

## **SEZIONE OPERATIVA**



## **PREMESSA**

La Sezione Operativa ha carattere generale, contenuto programmatico e costituisce lo strumento a supporto del processo di previsione definito sulla base degli indirizzi generali e degli obiettivi strategici fissati nella Sezione Strategica del DUP.

In particolare, la Sezione Operativa contiene la programmazione operativa dell'ente avendo a riferimento un arco temporale sia annuale sia pluriennale.

Il contenuto della Sezione Operativa, predisposto in base alle previsioni ed agli obiettivi fissati nella Sezione Strategica, costituisce guida e vincolo ai processi di redazione dei documenti contabili di previsione dell'ente.

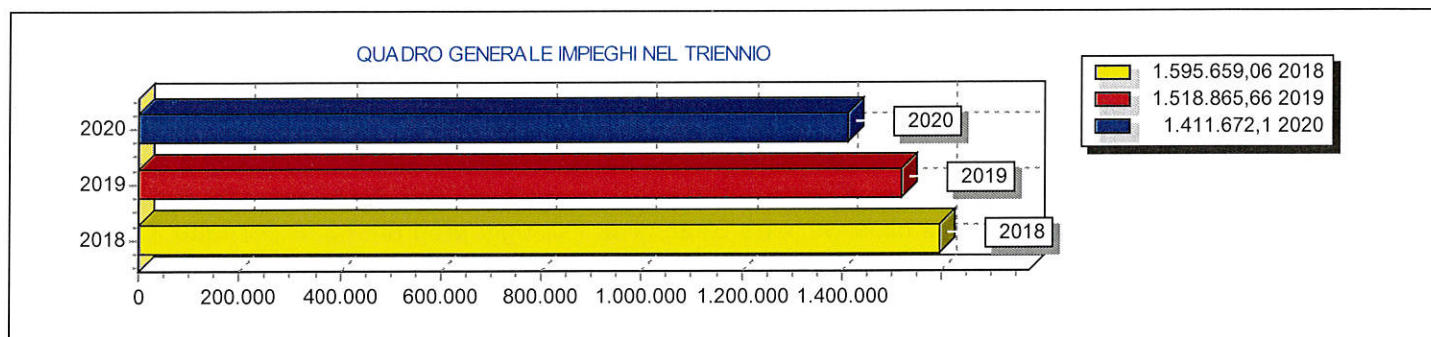
La Sezione Operativa individua, per ogni singola missione, i programmi che l'ente intende realizzare per conseguire gli obiettivi strategici definiti nella Sezione Strategica. Per ogni programma, e per tutto il periodo di riferimento del DUP, sono individuati gli obiettivi operativi annuali da raggiungere.

Per ogni programma sono individuati gli aspetti finanziari, sia in termini di competenza che di cassa, della manovra di bilancio.

## 1. Programmazione generale e utilizzo risorse

### 1.1 - Considerazioni generali e motivata dimostrazione delle variazioni rispetto all'esercizio precedente.

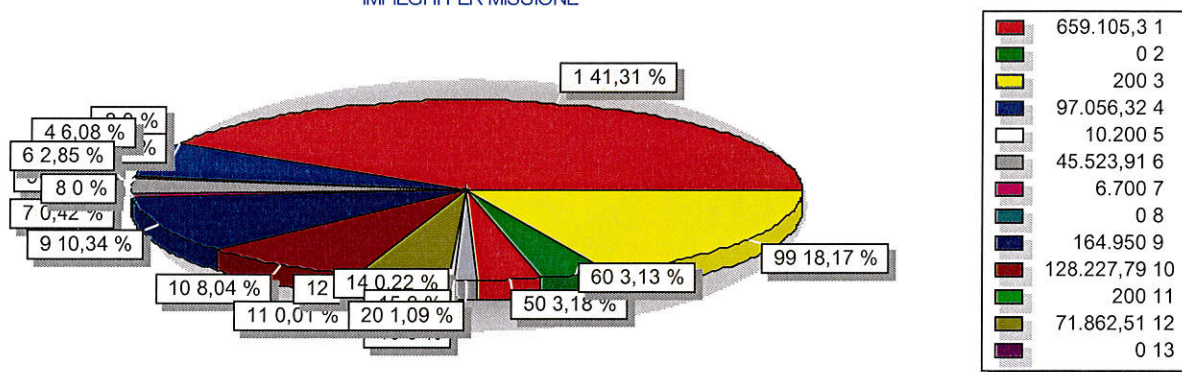
### 1.2 - Obiettivi degli organismi gestionali dell'ente.



## 2 - Quadro Generale degli Impieghi per Missione

Descrizione	2018			TOTALE
	SPESE CORRENTI		SPESE DI INVESTIMENTO	
	Consolidate	di sviluppo		
1 Servizi istituzionali, generali e di gestione	466.468,34	0,00	192.636,96	659.105,30
2 Giustizia				0,00
3 Ordine pubblico e sicurezza	200,00	0,00	0,00	200,00
4 Istruzione e diritto allo studio	94.056,32	0,00	3.000,00	97.056,32
5 Tutela e valorizzazione dei beni e attività culturali	8.200,00	0,00	2.000,00	10.200,00
6 Politiche giovanili, sport e tempo libero	44.523,91	0,00	1.000,00	45.523,91
7 Turismo	6.700,00	0,00	0,00	6.700,00
8 Assetto del territorio ed edilizia abitativa	0,00	0,00	0,00	0,00
9 Sviluppo sostenibile e tutela del territorio e dell'ambiente	161.450,00	0,00	3.500,00	164.950,00
10 Trasporti e diritto alla mobilità	120.027,79	0,00	8.200,00	128.227,79
11 Soccorso civile	200,00	0,00	0,00	200,00
12 Diritti sociali, politiche sociali e famiglia	70.862,51	0,00	1.000,00	71.862,51
13 Tutela della salute				0,00
14 Sviluppo economico e competitività	3.500,00	0,00	0,00	3.500,00
15 Politiche per il lavoro e la formazione professionale				0,00
16 Agricoltura, politiche agroalimentari e pesca				0,00
17 Energia e diversificazione delle fonti energetiche				0,00
18 Relazioni con le altre autonomie territoriali e locali				0,00
19 Relazioni internazionali				0,00
20 Fondi da ripartire	17.353,87	0,00	0,00	17.353,87
50 Debito pubblico	50.779,36	0,00	0,00	50.779,36
60 Anticipazioni finanziarie	50.000,00	0,00	0,00	50.000,00
99 Servizi per conto terzi	290.000,00	0,00	0,00	290.000,00
TOTALE	1.384.322,10	0,00	211.336,96	1.595.659,06

IMPIEGHI PER MISSIONE

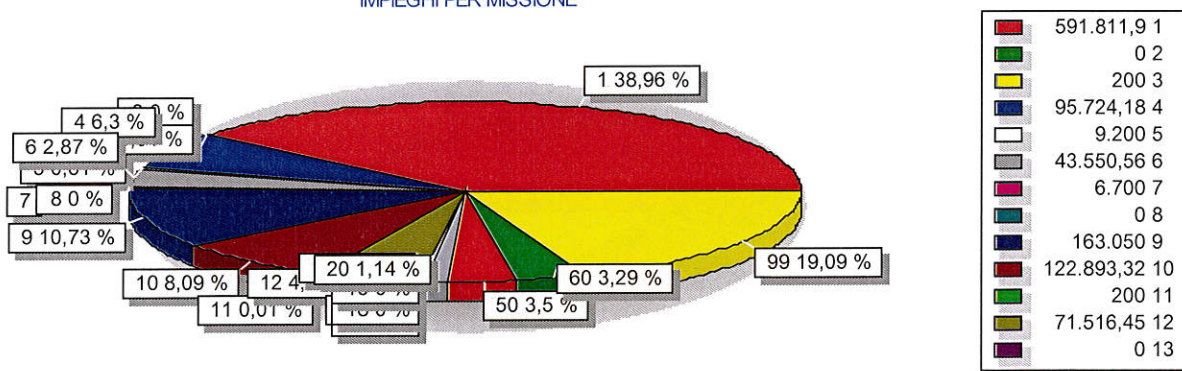




## Segue 2 - Quadro Generale degli Impieghi per Missione

Descrizione	2019			TOTALE
	SPESE CORRENTI		SPESE DI INVESTIMENTO	
	Consolidate	di sviluppo		
1 Servizi istituzionali, generali e di gestione	464.818,34	0,00	126.993,56	591.811,90
2 Giustizia				0,00
3 Ordine pubblico e sicurezza	200,00	0,00	0,00	200,00
4 Istruzione e diritto allo studio	94.124,18	0,00	1.600,00	95.724,18
5 Tutela e valorizzazione dei beni e attività culturali	8.200,00	0,00	1.000,00	9.200,00
6 Politiche giovanili, sport e tempo libero	43.050,56	0,00	500,00	43.550,56
7 Turismo	6.700,00	0,00	0,00	6.700,00
8 Assetto del territorio ed edilizia abitativa	0,00	0,00	0,00	0,00
9 Sviluppo sostenibile e tutela del territorio e dell'ambiente	161.450,00	0,00	1.600,00	163.050,00
10 Trasporti e diritto alla mobilità	119.393,32	0,00	3.500,00	122.893,32
11 Soccorso civile	200,00	0,00	0,00	200,00
12 Diritti sociali, politiche sociali e famiglia	70.516,45	0,00	1.000,00	71.516,45
13 Tutela della salute				0,00
14 Sviluppo economico e competitività	3.500,00	0,00	0,00	3.500,00
15 Politiche per il lavoro e la formazione professionale				0,00
16 Agricoltura, politiche agroalimentari e pesca				0,00
17 Energia e diversificazione delle fonti energetiche				0,00
18 Relazioni con le altre autonomie territoriali e locali				0,00
19 Relazioni internazionali				0,00
20 Fondi da ripartire	17.369,85	0,00	0,00	17.369,85
50 Debito pubblico	53.149,40	0,00	0,00	53.149,40
60 Anticipazioni finanziarie	50.000,00	0,00	0,00	50.000,00
99 Servizi per conto terzi	290.000,00	0,00	0,00	290.000,00
TOTALE	1.382.672,10	0,00	136.193,56	1.518.865,66

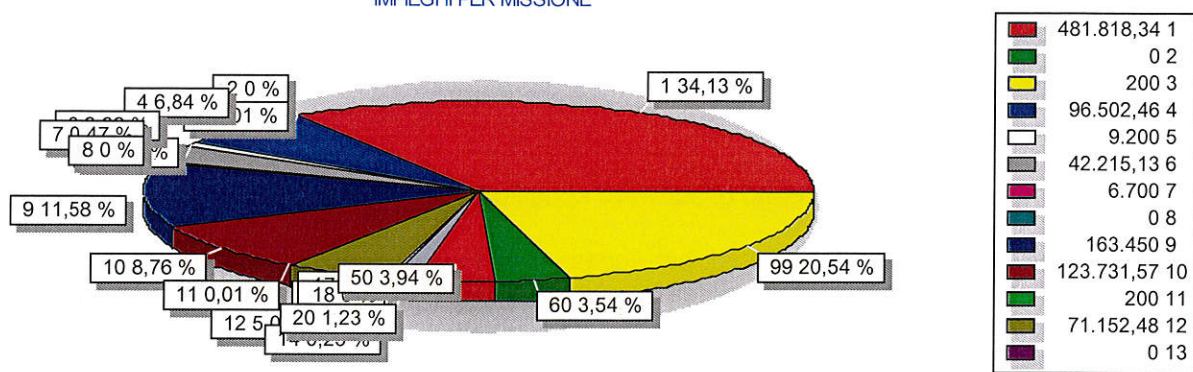
IMPIEGHI PER MISSIONE



Segue 2 - Quadro Generale degli Impieghi per Missione

Descrizione	2020			TOTALE
	SPESE CORRENTI		SPESE DI INVESTIMENTO	
	Consolidate	di sviluppo		
1 Servizi istituzionali, generali e di gestione	464.818,34	0,00	17.000,00	481.818,34
2 Giustizia				0,00
3 Ordine pubblico e sicurezza	200,00	0,00	0,00	200,00
4 Istruzione e diritto allo studio	94.002,46	0,00	2.500,00	96.502,46
5 Tutela e valorizzazione dei beni e attività culturali	8.200,00	0,00	1.000,00	9.200,00
6 Politiche giovanili, sport e tempo libero	41.715,13	0,00	500,00	42.215,13
7 Turismo	6.700,00	0,00	0,00	6.700,00
8 Assetto del territorio ed edilizia abitativa	0,00	0,00	0,00	0,00
9 Sviluppo sostenibile e tutela del territorio e dell'ambiente	161.450,00	0,00	2.000,00	163.450,00
10 Trasporti e diritto alla mobilità	118.731,57	0,00	5.000,00	123.731,57
11 Soccorso civile	200,00	0,00	0,00	200,00
12 Diritti sociali, politiche sociali e famiglia	70.152,48	0,00	1.000,00	71.152,48
13 Tutela della salute				0,00
14 Sviluppo economico e competitività	3.500,00	0,00	0,00	3.500,00
15 Politiche per il lavoro e la formazione professionale				0,00
16 Agricoltura, politiche agroalimentari e pesca				0,00
17 Energia e diversificazione delle fonti energetiche				0,00
18 Relazioni con le altre autonomie territoriali e locali				0,00
19 Relazioni internazionali				0,00
20 Fondi da ripartire	17.369,85	0,00	0,00	17.369,85
50 Debito pubblico	55.632,27	0,00	0,00	55.632,27
60 Anticipazioni finanziarie	50.000,00	0,00	0,00	50.000,00
99 Servizi per conto terzi	290.000,00	0,00	0,00	290.000,00
TOTALE	1.382.672,10	0,00	29.000,00	1.411.672,10

IMPIEGHI PER MISSIONE





### 3. ANALISI MISSIONI E PROGRAMMI

**MISSIONE N° 1 Servizi istituzionali, generali e di gestione**

PROGRAMMI PER MISSIONE	12
RESPONSABILE	BONETTO LAURA

#### DESCRIZIONE ESTESA

Ogni onere comportante il normale andamento della gestione degli uffici comunali tenendo conto delle sostituzioni

#### OBIETTIVO OPERATIVO

Sviluppo di nuove funzionalità in modo tale da dare all'utenza sempre maggiori soluzioni atte a lenire i disagi

#### INVESTIMENTO

Gli obiettivi sono quelli mirati a mantenere il grado di funzionalità dei servizi. Sul fronte dei tributi verrà dato nuovo impulso al controllo dell'evasione.

#### RISORSE UMANE

C4 Responsabile ufficio tecnico  
C5 Responsabilità ufficio tributi contabilità  
D5 Responsabile anagrafe - stato civile - elettorale - protocollo  
C5 Addetta anagrafe - stato civile - elettorale - protocollo

Attrezzature informatiche:

6 personal computer in rete  
1 macchine per scrivere  
6 locali del Municipio

Ogni servizio e' opportunamente dotato di software specifico, tutti i servizi sono quindi ormai informatizzati.

E' attivo da anni il collegamento Internet per accedere ai sempre maggiori servizi forniti dall'ANCI e dai vari Ministeri in particolare dal Ministero dell'Interno e dal Ministero delle Finanze, dal SOLE 24 ORE, dal Senato ecc. nonche' garantire il collegamento entratel, Catasto

#### RISORSE STRUMENTALI

Attrezzature informatiche:

6 personal computer in rete  
1 macchine per scrivere  
6 locali del Municipio

Ogni servizio e' opportunamente dotato di software specifico, tutti i servizi sono quindi ormai informatizzati.

E' attivo da anni il collegamento Internet per accedere ai sempre maggiori servizi forniti dall'ANCI e dai vari Ministeri in particolare dal Ministero dell'Interno e dal Ministero delle Finanze, dal SOLE 24 ORE, dal Senato ecc. nonche' garantire il collegamento entratel, Catasto



### 3. ANALISI MISSIONI E PROGRAMMI

#### RISORSE CORRENTI ED IN CONTO CAPITALE PER LA RELIZZAZIONE DELLA MISSIONE

N° 1 Servizi istituzionali, generali e di gestione

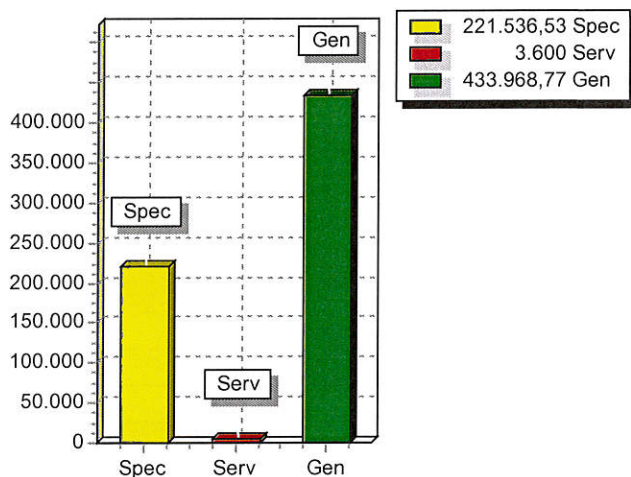
ENTRATE	2018	2019	2020	Legge di finanziamento e articolo
<b>ENTRATE SPECIFICHE</b>				
Stato	0,00	0,00	0,00	
Regione	499,57	499,57	499,57	
Provincia				
Unione Europea				
Cassa DDPP				
Altri Indebitamenti				
Altre Entrate	221.036,96	173.893,56	101.700,00	
<b>TOTALE ENTRATE SPECIFICHE</b>	<b>221.536,53</b>	<b>174.393,13</b>	<b>102.199,57</b>	
<b>ENTRATE DA SERV.PUBBLICI</b>				
Servizi comunali diversi - rimborsi	1.500,00	1.500,00	1.500,00	
Servizi comunali diversi - rimborsi	500,00	500,00	500,00	
Servizi comunali diversi - rimborsi	1.500,00	1.500,00	1.500,00	
Servizi comunali diversi - servizi d	100,00	100,00	100,00	
<b>TOTALE PROVENTI SERVIZI</b>	<b>3.600,00</b>	<b>3.600,00</b>	<b>3.600,00</b>	
<b>ENTRATE DA RISORSE GEN.</b>				
Distribuzione Risorse Generali	433.968,77	413.818,77	376.018,77	
<b>TOTALE ENTRATE GENERALI</b>	<b>433.968,77</b>	<b>413.818,77</b>	<b>376.018,77</b>	
<b>TOTALE ENTRATE</b>	<b>659.105,30</b>	<b>591.811,90</b>	<b>481.818,34</b>	

### 3. ANALISI MISSIONI E PROGRAMMI

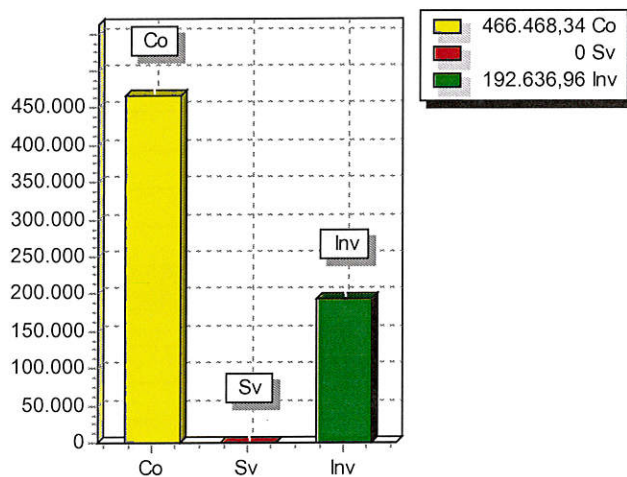
#### SPESA PREVISTA PER LA REALIZZAZIONE DELLA MISSIONE N° 1 Servizi istituzionali, generali e di gestione

ANNO	SPESA CORRENTE				SPESE DI INVESTIMENTO		TOTALE (a + b + c)	Variazione % sul totale delle spese finali (Tit.I e II)
	CONSOLIDATA		DI SVILUPPO					
	Entità (a)	% sul totale	Entità (b)	% sul totale	Entità (c)	% sul totale		
2018	466.468,34	70,77	0,00	0,00	192.636,96	29,23	659.105,30	0,00
2019	464.818,34	78,54	0,00	0,00	126.993,56	21,46	591.811,90	0,00
2020	464.818,34	96,47	0,00	0,00	17.000,00	3,53	481.818,34	0,00

RISORSE 2018



IMPIEGHI



### 3. ANALISI MISSIONI E PROGRAMMI

MISSIONE N° 2 Giustizia

PROGRAMMI PER MISSIONE

3

RESPONSABILE

### 3. ANALISI MISSIONI E PROGRAMMI

#### RISORSE CORRENTI ED IN CONTO CAPITALE PER LA RELIZZAZIONE DELLA MISSIONE

N° 2 Giustizia

ENTRATE	2018	2019	2020	Legge di finanziamento e articolo
<b>ENTRATE SPECIFICHE</b>				
Stato				
Regione				
Provincia				
Unione Europea				
Cassa DDPP				
Altri Indebitamenti				
Altre Entrate				
<b>TOTALE ENTRATE SPECIFICHE</b>				
<b>ENTRATE DA SERV.PUBBLICI</b>				
<b>ENTRATE DA RISORSE GEN.</b>				
<b>TOTALE ENTRATE</b>				

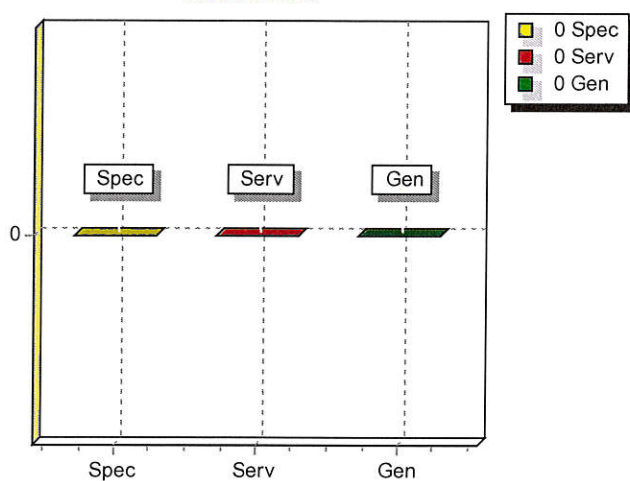


### 3. ANALISI MISSIONI E PROGRAMMI

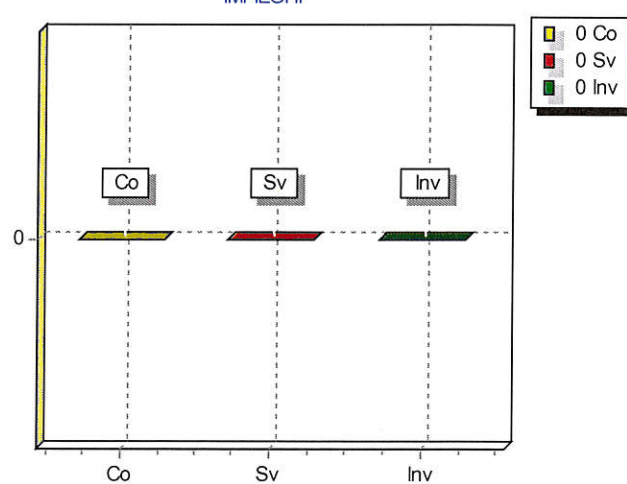
#### SPESA PREVISTA PER LA REALIZZAZIONE DELLA MISSIONE N° 2 Giustizia

ANNO	SPESA CORRENTE				SPESE DI INVESTIMENTO		TOTALE (a + b + c)	Variazione % sul totale delle spese finali  (Tit.I e II)
	CONSOLIDATA		DI SVILUPPO					
	Entità (a)	% sul totale	Entità (b)	% sul totale	Entità (c)	% sul totale		
2018		0,00		0,00		0,00	0,00	0,00
2019		0,00		0,00		0,00	0,00	0,00
2020		0,00		0,00		0,00	0,00	0,00

RISORSE 2018



IMPIEGHI



### 3. ANALISI MISSIONI E PROGRAMMI

**MISSIONE N° 3 Ordine pubblico e sicurezza**

PROGRAMMI PER MISSIONE	3
RESPONSABILE	SEGRETARIO COMUNALE

#### DESCRIZIONE ESTESA

Gestione del servizio di polizia municipale e amministrativa

#### MOTIVAZIONI

Dovra' essere garantita la normale circolazione stradale con effettuazione dei normali controlli sulla velocita', sulla circolazione sui divieti di sosta ecc..

Il servizio è gestito in forma associata con Savigliano e Marene nell'ambito dell'Unione terre della pianura.

#### RISORSE UMANE

Funzioni svolte in forma associata con Savigliano e Marene

#### RISORSE STRUMENTALI

Personal computer e stampante

### 3. ANALISI MISSIONI E PROGRAMMI

**RISORSE CORRENTI ED IN CONTO CAPITALE PER LA RELIZZAZIONE DELLA MISSIONE**  
**N° 3 Ordine pubblico e sicurezza**

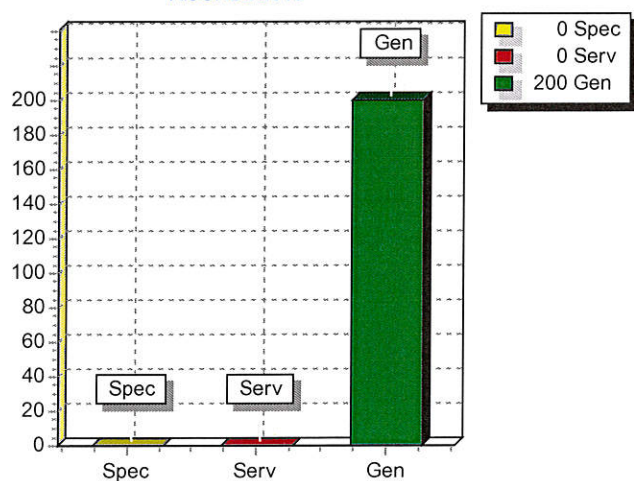
ENTRATE	2018	2019	2020	Legge di finanziamento e articolo
<b>ENTRATE SPECIFICHE</b>				
Stato				
Regione				
Provincia				
Unione Europea				
Cassa DDPP				
Altri Indebitamenti				
Altre Entrate				
<b>TOTALE ENTRATE SPECIFICHE</b>				
<b>ENTRATE DA SERV.PUBBLICI</b>				
<b>ENTRATE DA RISORSE GEN.</b>				
Distribuzione Risorse Generali	200,00	200,00	200,00	
<b>TOTALE ENTRATE GENERALI</b>	200,00	200,00	200,00	
<b>TOTALE ENTRATE</b>	200,00	200,00	200,00	

### 3. ANALISI MISSIONI E PROGRAMMI

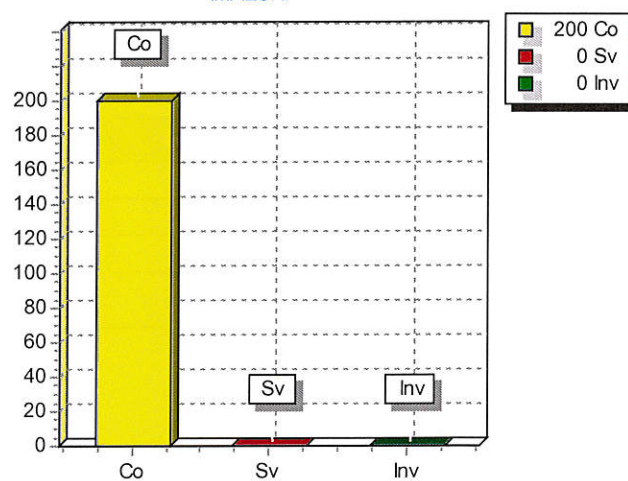
#### SPESA PREVISTA PER LA REALIZZAZIONE DELLA MISSIONE N° 3 Ordine pubblico e sicurezza

ANNO	SPESA CORRENTE				SPESE DI INVESTIMENTO		TOTALE (a + b + c)	Variazione % sul totale delle spese finali  (Tit.I e II)
	CONSOLIDATA		DI SVILUPPO					
	Entità (a)	% sul totale	Entità (b)	% sul totale	Entità (c)	% sul totale		
2018	200,00	100,00	0,00	0,00	0,00	0,00	200,00	0,00
2019	200,00	100,00	0,00	0,00	0,00	0,00	200,00	0,00
2020	200,00	100,00	0,00	0,00	0,00	0,00	200,00	0,00

RISORSE 2018



IMPIEGHI





### 3. ANALISI MISSIONI E PROGRAMMI

#### MISSIONE N° 4 Istruzione e diritto allo studio

PROGRAMMI PER MISSIONE	8
RESPONSABILE	BORLASTA MARISA

#### DESCRIZIONE ESTESA

Funzionamento delle attività scolastiche

#### MOTIVAZIONI

Garantire il normale funzionamento dell'Asilo privato confermando il contributo comunale da verificare in sede di istanza dell'Ente stesso.

Viene prevista inoltre la corresponsione del contributo della Regione Piemonte alla scuola materna in esecuzione della convenzione sottoscritta tra il Comune e la scuola stessa.

Garantire il normale funzionamento della scuola elementare.

#### RISORSE UMANE

#### RISORSE STRUMENTALI

Scuola elementare e scuolabus

### 3. ANALISI MISSIONI E PROGRAMMI

#### RISORSE CORRENTI ED IN CONTO CAPITALE PER LA RELIZZAZIONE DELLA MISSIONE

N° 4 Istruzione e diritto allo studio

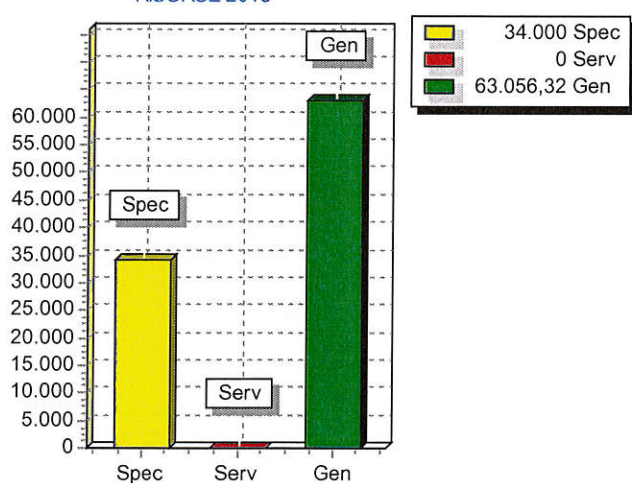
ENTRATE	2018	2019	2020	Legge di finanziamento e articolo
<b>ENTRATE SPECIFICHE</b>				
Stato				
Regione	17.500,00	17.500,00	17.500,00	
Provincia	500,00	500,00	500,00	
Unione Europea				
Cassa DDPP				
Altri Indebitamenti				
Altre Entrate	16.000,00	16.000,00	16.000,00	
<b>TOTALE ENTRATE SPECIFICHE</b>	<b>34.000,00</b>	<b>34.000,00</b>	<b>34.000,00</b>	
<b>ENTRATE DA SERV.PUBBLICI</b>				
<b>ENTRATE DA RISORSE GEN.</b>				
Distribuzione Risorse Generali	63.056,32	61.724,18	62.502,46	
<b>TOTALE ENTRATE GENERALI</b>	<b>63.056,32</b>	<b>61.724,18</b>	<b>62.502,46</b>	
<b>TOTALE ENTRATE</b>	<b>97.056,32</b>	<b>95.724,18</b>	<b>96.502,46</b>	

### 3. ANALISI MISSIONI E PROGRAMMI

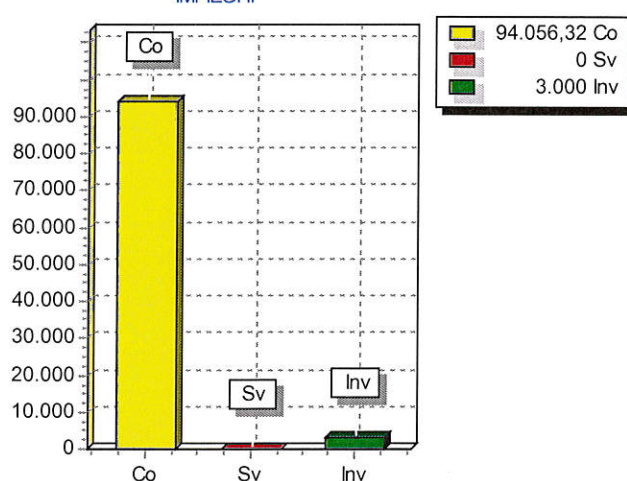
#### SPESA PREVISTA PER LA REALIZZAZIONE DELLA MISSIONE N° 4 Istruzione e diritto allo studio

ANNO	SPESA CORRENTE				SPESE DI INVESTIMENTO		TOTALE (a + b + c)	Variazione % sul totale delle spese finali  (Tit.I e II)
	CONSOLIDATA		DI SVILUPPO					
	Entità (a)	% sul totale	Entità (b)	% sul totale	Entità (c)	% sul totale		
2018	94.056,32	96,91	0,00	0,00	3.000,00	3,09	97.056,32	0,00
2019	94.124,18	98,33	0,00	0,00	1.600,00	1,67	95.724,18	0,00
2020	94.002,46	97,41	0,00	0,00	2.500,00	2,59	96.502,46	0,00

RISORSE 2018



IMPIEGHI



### 3. ANALISI MISSIONI E PROGRAMMI

#### MISSIONE N° 5 Tutela e valorizzazione dei beni e attività culturali

PROGRAMMI PER MISSIONE	3
RESPONSABILE	BORLASTA MARISA

#### DESCRIZIONE ESTESA

Funzionamento della biblioteca comunale

#### MOTIVAZIONI

Potenziare un servizio che ha incontrato i favori della comunità e che risulta essere sempre più utilizzato. La sede della Biblioteca è situata nel corpo principale dell'edificio ex Cottolengo.



### 3. ANALISI MISSIONI E PROGRAMMI

#### RISORSE CORRENTI ED IN CONTO CAPITALE PER LA RELIZZAZIONE DELLA MISSIONE

N° 5 Tutela e valorizzazione dei beni e attività culturali

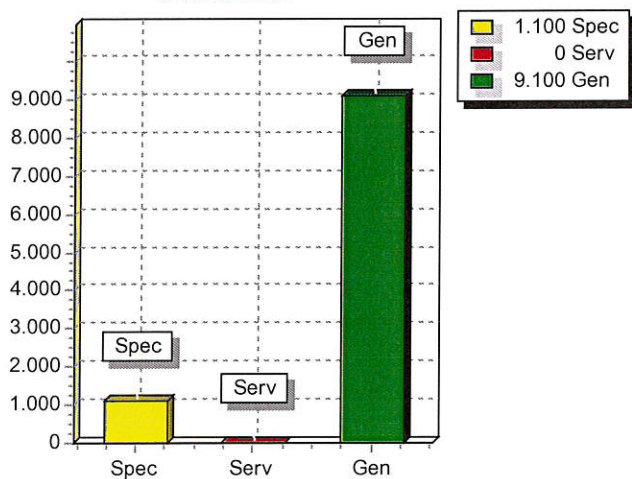
ENTRATE	2018	2019	2020	Legge di finanziamento e articolo
<b>ENTRATE SPECIFICHE</b>				
Stato				
Regione	500,00	500,00	500,00	
Provincia				
Unione Europea				
Cassa DDPP				
Altri Indebitamenti				
Altre Entrate	600,00	600,00	600,00	
<b>TOTALE ENTRATE SPECIFICHE</b>	<b>1.100,00</b>	<b>1.100,00</b>	<b>1.100,00</b>	
<b>ENTRATE DA SERV.PUBBLICI</b>				
<b>ENTRATE DA RISORSE GEN.</b>				
Distribuzione Risorse Generali	9.100,00	8.100,00	8.100,00	
<b>TOTALE ENTRATE GENERALI</b>	<b>9.100,00</b>	<b>8.100,00</b>	<b>8.100,00</b>	
<b>TOTALE ENTRATE</b>	<b>10.200,00</b>	<b>9.200,00</b>	<b>9.200,00</b>	

### 3. ANALISI MISSIONI E PROGRAMMI

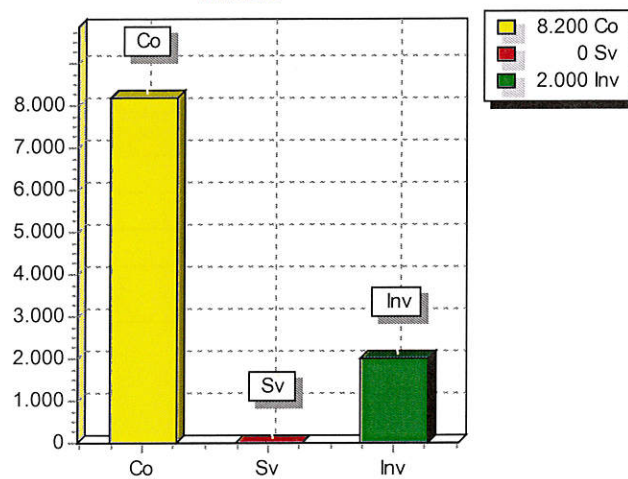
#### SPESA PREVISTA PER LA REALIZZAZIONE DELLA MISSIONE N° 5 Tutela e valorizzazione dei beni e attività culturali

ANNO	SPESA CORRENTE				SPESE DI INVESTIMENTO		TOTALE (a + b + c)	Variazione % sul totale delle spese finali (Tit.I e II)
	CONSOLIDATA		DI SVILUPPO					
	Entità (a)	% sul totale	Entità (b)	% sul totale	Entità (c)	% sul totale		
2018	8.200,00	80,39	0,00	0,00	2.000,00	19,61	10.200,00	0,00
2019	8.200,00	89,13	0,00	0,00	1.000,00	10,87	9.200,00	0,00
2020	8.200,00	89,13	0,00	0,00	1.000,00	10,87	9.200,00	0,00

RISORSE 2018



IMPIEGHI



### 3. ANALISI MISSIONI E PROGRAMMI

**MISSIONE N° 6 Politiche giovanili, sport e tempo libero**

PROGRAMMI PER MISSIONE	3
RESPONSABILE	CAVALLERA ENRICO

#### DESCRIZIONE ESTESA

Interventi nel settore sportivo e ricreativo

#### MOTIVAZIONI

Dare impulso alla attivita' sportiva senza dover ricorrere a strutture distanti e scomode da raggiungere dalla popolazione nonche' dotare la scuola elementare di una struttura oramai fondamentale per il normale corso scolastico.

Gli investimenti hanno prodotto notevoli incrementi in termini di esborso per rimborso mutui ma danno finalmente la possibilita' di avere un centro sportivo adeguato alle esigenze di Monasterolo di Savigliano.

#### RISORSE STRUMENTALI

- 1 campo da tennis
- 1 campo da calcetto
- 1 campo da calcio regolare
- 1 campo da calcio A7
- 1 palestra polifunzionale

Da luglio 2007 e' stata affidata ad un privato la gestione della palestra e degli altri impianti sportivi.

Nel 2014 è stata affidata la nuova gestione per gli impianti sportivi per cinque anni.

### 3. ANALISI MISSIONI E PROGRAMMI

#### RISORSE CORRENTI ED IN CONTO CAPITALE PER LA RELIZZAZIONE DELLA MISSIONE

N° 6 Politiche giovanili, sport e tempo libero

ENTRATE	2018	2019	2020	Legge di finanziamento e articolo
<b>ENTRATE SPECIFICHE</b>				
Stato				
Regione				
Provincia				
Unione Europea				
Cassa DDPP				
Altri Indebitamenti				
Altre Entrate	2.010,00	2.010,00	2.010,00	
<b>TOTALE ENTRATE SPECIFICHE</b>	2.010,00	2.010,00	2.010,00	
<b>ENTRATE DA SERV.PUBBLICI</b>				
<b>ENTRATE DA RISORSE GEN.</b>				
Distribuzione Risorse Generali	43.513,91	41.540,56	40.205,13	
<b>TOTALE ENTRATE GENERALI</b>	43.513,91	41.540,56	40.205,13	
<b>TOTALE ENTRATE</b>	45.523,91	43.550,56	42.215,13	

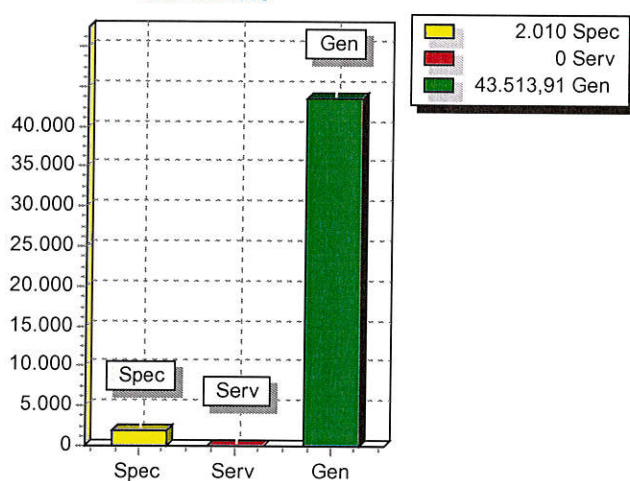


### 3. ANALISI MISSIONI E PROGRAMMI

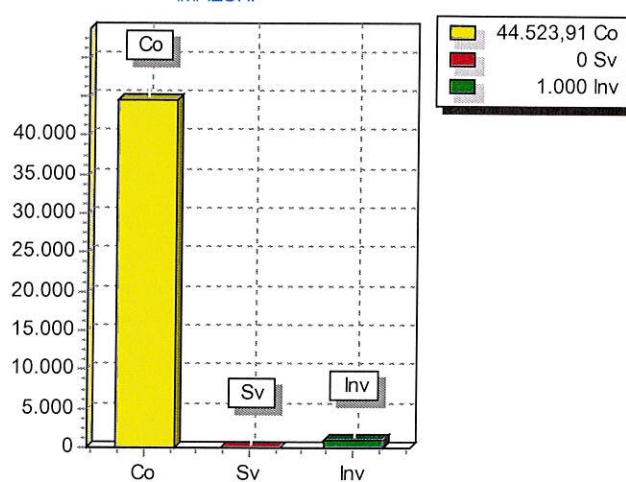
#### SPESA PREVISTA PER LA REALIZZAZIONE DELLA MISSIONE N° 6 Politiche giovanili, sport e tempo libero

ANNO	SPESA CORRENTE				SPESE DI INVESTIMENTO		TOTALE (a + b + c)	Variazione % sul totale delle spese finali  (Tit.I e II)
	CONSOLIDATA		DI SVILUPPO					
	Entità (a)	% sul totale	Entità (b)	% sul totale	Entità (c)	% sul totale		
2018	44.523,91	97,80	0,00	0,00	1.000,00	2,20	45.523,91	0,00
2019	43.050,56	98,85	0,00	0,00	500,00	1,15	43.550,56	0,00
2020	41.715,13	98,82	0,00	0,00	500,00	1,18	42.215,13	0,00

RISORSE 2018



IMPIEGHI



### 3. ANALISI MISSIONI E PROGRAMMI

**MISSIONE N° 7 Turismo**

PROGRAMMI PER MISSIONE	2
RESPONSABILE	SEGRETARIO COMUNALE

#### DESCRIZIONE ESTESA

Funzioni nel campo turistico

#### RISORSE STRUMENTALI

Personal computer