

3. ANALISI PROGRAMMI E PROGETTI

PROGRAMMA N° 14 Sviluppo economico e competitività

N° EVENTUALI PROGETTI NEL PROGRAMMA

5

RESPONSABILE DEL PROGRAMMA

CAVALLERA ENRICO

3.1 - DESCRIZIONE DEL PROGRAMMA

Funzioni nel campo dello sviluppo economico

3.2 - MOTIVAZIONE DELLE SCELTE

Somme in linea con gli stanziamenti del 2015.

3.3 - FINALITA' DA CONSEGUIRE

3.3.1 - INVESTIMENTO

3.3.2 - EROGAZIONE DI SERVIZI DI CONSUMO

3.4 - RISORSE UMANE DA IMPIEGARE

3.5 - RISORSE STRUMENTALI DA IMPIEGARE

3.6 - COERENZA CON I PIANI REGIONALI DI SETTORE

3. ANALISI PROGRAMMI E PROGETTI

RISORSE CORRENTI ED IN CONTO CAPITALE PER LA RELIZZAZIONE DEL PROGRAMMA
N° 14 Sviluppo economico e competitività

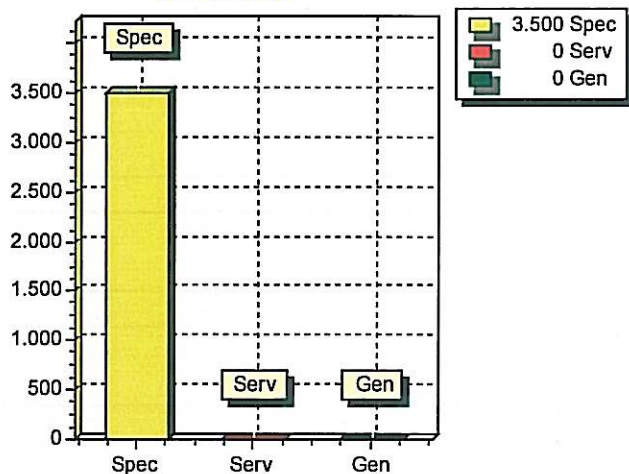
ENTRATE				Legge di finanziamento e articolo
ENTRATE SPECIFICHE				
Stato				
Regione				
Provincia				
Unione Europea				
Cassa DDPP				
Altri Indebitamenti				
Altre Entrate	3.500,00	3.500,00	3.500,00	
TOTALE ENTRATE SPECIFICHE	3.500,00	3.500,00	3.500,00	
ENTRATE DA SERV.PUBBLICI				
ENTRATE DA RISORSE GEN.				
TOTALE ENTRATE	3.500,00	3.500,00	3.500,00	

3. ANALISI PROGRAMMI E PROGETTI

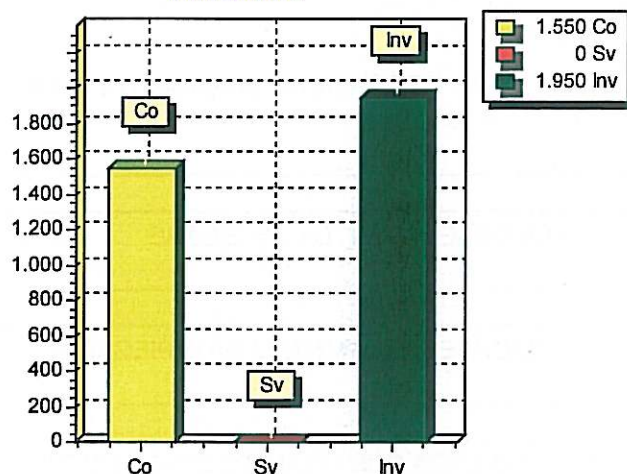
SPESA PREVISTA PER LA REALIZZAZIONE DEL PROGRAMMA N° 14 Sviluppo economico e competitività

ANNO	SPESA CORRENTE				SPESE DI INVESTIMENTO		TOTALE (a + b + c)	Variazione % sul totale delle spese finali (Tit.I e II)
	CONSOLIDATA		DI SVILUPPO					
	Entità (a)	% sul totale	Entità (b)	% sul totale	Entità (c)	% sul totale		
2016	1.550,00	44,29	0,00	0,00	1.950,00	55,71	3.500,00	0,00
2017	1.550,00	44,29	0,00	0,00	1.950,00	55,71	3.500,00	0,00
2018	1.550,00	44,29	0,00	0,00	1.950,00	55,71	3.500,00	0,00

RISORSE 2016



IMPIEGHI 2016



3. ANALISI PROGRAMMI E PROGETTI

PROGRAMMA N° 15 Politiche per il lavoro e la formazione professionale

N° EVENTUALI PROGETTI NEL PROGRAMMA

4

RESPONSABILE DEL PROGRAMMA

3.1 - DESCRIZIONE DEL PROGRAMMA

3.2 - MOTIVAZIONE DELLE SCELTE

3.3 - FINALITA' DA CONSEGUIRE

3.3.1 - INVESTIMENTO

3.3.2 - EROGAZIONE DI SERVIZI DI CONSUMO

3.4 - RISORSE UMANE DA IMPIEGARE

3.5 - RISORSE STRUMENTALI DA IMPIEGARE

3.6 - COERENZA CON I PIANI REGIONALI DI SETTORE

3. ANALISI PROGRAMMI E PROGETTI

RISORSE CORRENTI ED IN CONTO CAPITALE PER LA RELIZZAZIONE DEL PROGRAMMA
 N° 15 Politiche per il lavoro e la formazione professionale

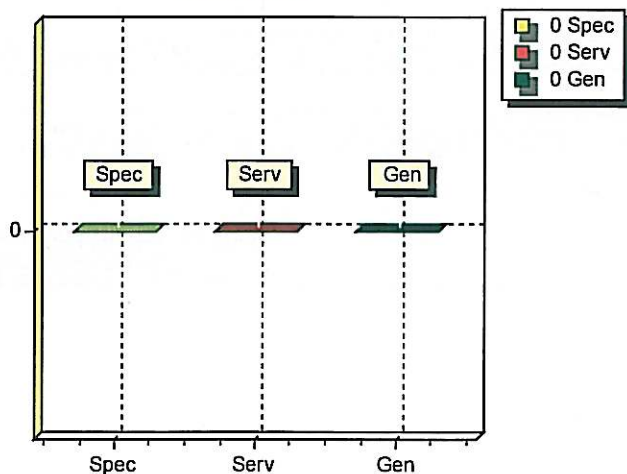
ENTRATE				Legge di finanziamento e articolo
ENTRATE SPECIFICHE				
Stato				
Regione				
Provincia				
Unione Europea				
Cassa DDPP				
Altri Indebitamenti				
Altre Entrate				
TOTALE ENTRATE SPECIFICHE				
ENTRATE DA SERV.PUBBLICI				
ENTRATE DA RISORSE GEN.				
TOTALE ENTRATE				

3. ANALISI PROGRAMMI E PROGETTI

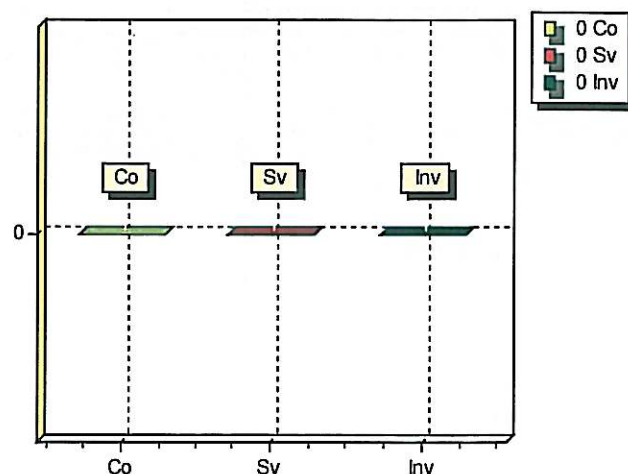
SPESA PREVISTA PER LA REALIZZAZIONE DEL PROGRAMMA N° 15 Politiche per il lavoro e la formazione professionale

ANNO	SPESA CORRENTE				SPESE DI INVESTIMENTO		TOTALE (a + b + c)	Variazione % sul totale delle spese finali (Tit. I e II)
	CONSOLIDATA		DI SVILUPPO					
	Entità (a)	% sul totale	Entità (b)	% sul totale	Entità (c)	% sul totale		
2016		0,00		0,00		0,00	0,00	0,00
2017		0,00		0,00		0,00	0,00	0,00
2018		0,00		0,00		0,00	0,00	0,00

RISORSE 2016



IMPIEGHI 2016



3. ANALISI PROGRAMMI E PROGETTI

PROGRAMMA N° 16 Agricoltura, politiche agroalimentari e pesca

N° EVENTUALI PROGETTI NEL PROGRAMMA

3

RESPONSABILE DEL PROGRAMMA

3.1 - DESCRIZIONE DEL PROGRAMMA

3.2 - MOTIVAZIONE DELLE SCELTE

3.3 - FINALITA' DA CONSEGUIRE

3.3.1 - INVESTIMENTO

3.3.2 - EROGAZIONE DI SERVIZI DI CONSUMO

3.4 - RISORSE UMANE DA IMPIEGARE

3.5 - RISORSE STRUMENTALI DA IMPIEGARE

3.6 - COERENZA CON I PIANI REGIONALI DI SETTORE

3. ANALISI PROGRAMMI E PROGETTI

RISORSE CORRENTI ED IN CONTO CAPITALE PER LA RELIZZAZIONE DEL PROGRAMMA
N° 16 Agricoltura, politiche agroalimentari e pesca

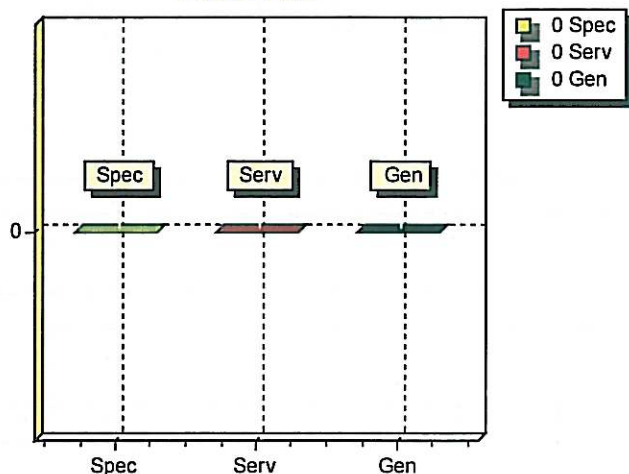
ENTRATE				Legge di finanziamento e articolo
ENTRATE SPECIFICHE				
Stato				
Regione				
Provincia				
Unione Europea				
Cassa DDPP				
Altri Indebitamenti				
Altre Entrate				
TOTALE ENTRATE SPECIFICHE				
ENTRATE DA SERV.PUBBLICI				
ENTRATE DA RISORSE GEN.				
TOTALE ENTRATE				

3. ANALISI PROGRAMMI E PROGETTI

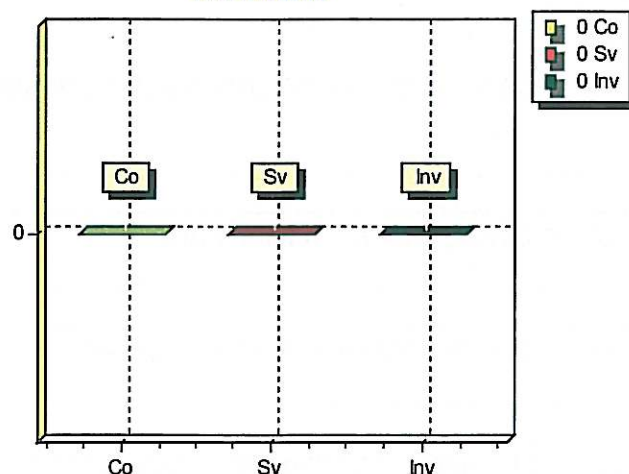
SPESA PREVISTA PER LA REALIZZAZIONE DEL PROGRAMMA N° 16 Agricoltura, politiche agroalimentari e pesca

ANNO	SPESA CORRENTE				SPESE DI INVESTIMENTO		TOTALE (a + b + c)	Variazione % sul totale delle spese finali (Tit. I e II)
	CONSOLIDATA		DI SVILUPPO					
	Entità (a)	% sul totale	Entità (b)	% sul totale	Entità (c)	% sul totale		
2016		0,00		0,00		0,00	0,00	0,00
2017		0,00		0,00		0,00	0,00	0,00
2018		0,00		0,00		0,00	0,00	0,00

RISORSE 2016



IMPIEGHI 2016



3. ANALISI PROGRAMMI E PROGETTI

PROGRAMMA N° 17 Energia e diversificazione delle fonti energetiche

N° EVENTUALI PROGETTI NEL PROGRAMMA	2
RESPONSABILE DEL PROGRAMMA	

3.1 - DESCRIZIONE DEL PROGRAMMA

3.2 - MOTIVAZIONE DELLE SCELTE

3.3 - FINALITA' DA CONSEGUIRE

3.3.1 - INVESTIMENTO

3.3.2 - EROGAZIONE DI SERVIZI DI CONSUMO

3.4 - RISORSE UMANE DA IMPIEGARE

3.5 - RISORSE STRUMENTALI DA IMPIEGARE

3.6 - COERENZA CON I PIANI REGIONALI DI SETTORE

3. ANALISI PROGRAMMI E PROGETTI

RISORSE CORRENTI ED IN CONTO CAPITALE PER LA RELIZZAZIONE DEL PROGRAMMA

N° 17 Energia e diversificazione delle fonti energetiche

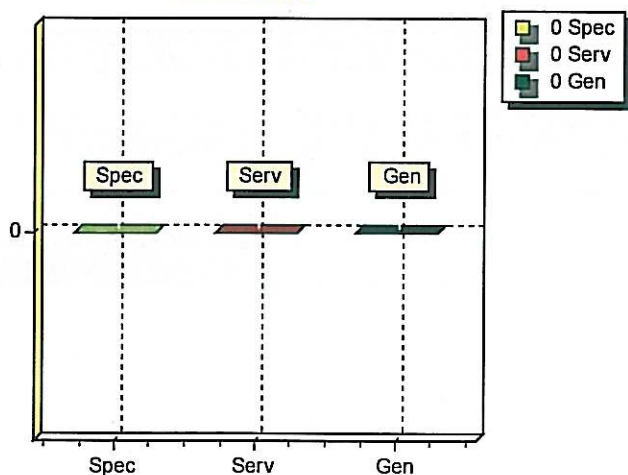
ENTRATE				Legge di finanziamento e articolo
ENTRATE SPECIFICHE				
Stato				
Regione				
Provincia				
Unione Europea				
Cassa DDPP				
Altri Indebitamenti				
Altre Entrate				
TOTALE ENTRATE SPECIFICHE				
ENTRATE DA SERV.PUBBLICI				
ENTRATE DA RISORSE GEN.				
TOTALE ENTRATE				

3. ANALISI PROGRAMMI E PROGETTI

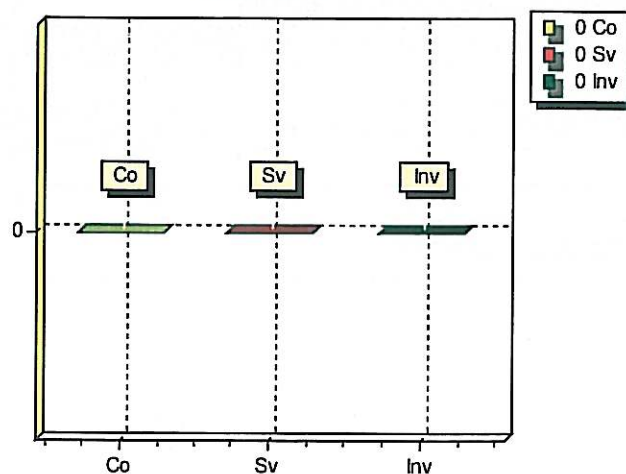
SPESA PREVISTA PER LA REALIZZAZIONE DEL PROGRAMMA N° 17 Energia e diversificazione delle fonti energetiche

ANNO	SPESA CORRENTE				SPESE DI INVESTIMENTO		TOTALE (a + b + c)	Variazione % sul totale delle spese finali (Tit. I e II)
	CONSOLIDATA		DI SVILUPPO					
	Entità (a)	% sul totale	Entità (b)	% sul totale	Entità (c)	% sul totale		
2016		0,00		0,00		0,00	0,00	0,00
2017		0,00		0,00		0,00	0,00	0,00
2018		0,00		0,00		0,00	0,00	0,00

RISORSE 2016



IMPIEGHI 2016



3. ANALISI PROGRAMMI E PROGETTI

PROGRAMMA N° 18 Relazioni con le altre autonomie territoriali e locali

N° EVENTUALI PROGETTI NEL PROGRAMMA	2
-------------------------------------	---

RESPONSABILE DEL PROGRAMMA	
----------------------------	--

3.1 - DESCRIZIONE DEL PROGRAMMA

3.2 - MOTIVAZIONE DELLE SCELTE

3.3 - FINALITA' DA CONSEGUIRE

3.3.1 - INVESTIMENTO

3.3.2 - EROGAZIONE DI SERVIZI DI CONSUMO

3.4 - RISORSE UMANE DA IMPIEGARE

3.5 - RISORSE STRUMENTALI DA IMPIEGARE

3.6 - COERENZA CON I PIANI REGIONALI DI SETTORE

3. ANALISI PROGRAMMI E PROGETTI

RISORSE CORRENTI ED IN CONTO CAPITALE PER LA RELIZZAZIONE DEL PROGRAMMA
N° 18 Relazioni con le altre autonomie territoriali e locali

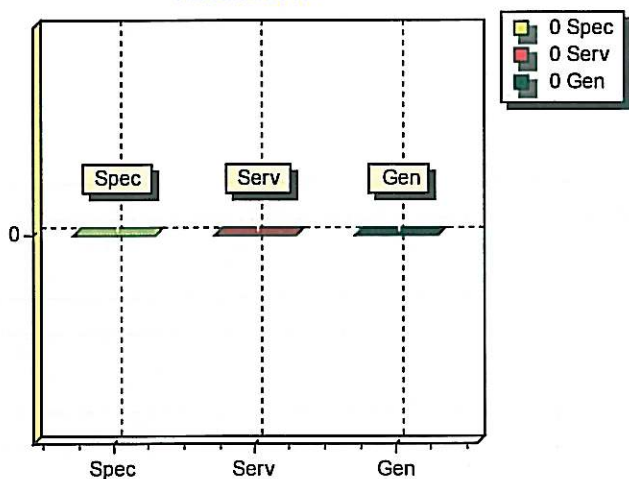
ENTRATE				Legge di finanziamento e articolo
ENTRATE SPECIFICHE				
Stato				
Regione				
Provincia				
Unione Europea				
Cassa DDPP				
Altri Indebitamenti				
Altre Entrate				
TOTALE ENTRATE SPECIFICHE				
ENTRATE DA SERV.PUBBLICI				
ENTRATE DA RISORSE GEN.				
TOTALE ENTRATE				

3. ANALISI PROGRAMMI E PROGETTI

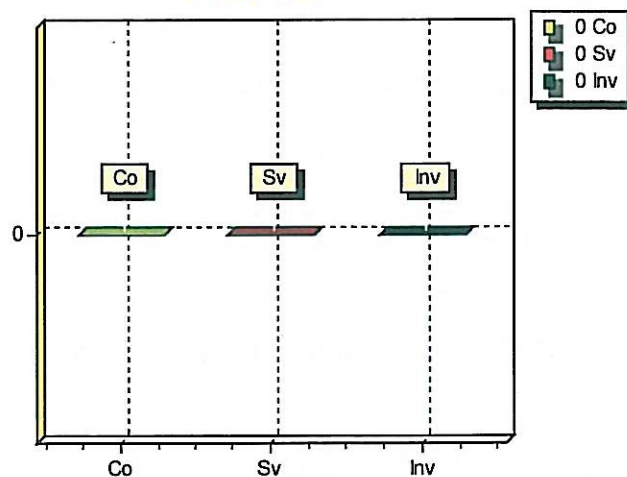
SPESA PREVISTA PER LA REALIZZAZIONE DEL PROGRAMMA N° 18 Relazioni con le altre autonomie territoriali e locali

ANNO	SPESA CORRENTE				SPESE DI INVESTIMENTO		TOTALE (a + b + c)	Variazione % sul totale delle spese finali (Tit.I e II)
	CONSOLIDATA		DI SVILUPPO					
	Entità (a)	% sul totale	Entità (b)	% sul totale	Entità (c)	% sul totale		
2016		0,00		0,00		0,00	0,00	0,00
2017		0,00		0,00		0,00	0,00	0,00
2018		0,00		0,00		0,00	0,00	0,00

RISORSE 2016



IMPIEGHI 2016



3. ANALISI PROGRAMMI E PROGETTI

PROGRAMMA N° 19 Relazioni internazionali

N° EVENTUALI PROGETTI NEL PROGRAMMA

2

RESPONSABILE DEL PROGRAMMA

3.1 - DESCRIZIONE DEL PROGRAMMA

3.2 - MOTIVAZIONE DELLE SCELTE

3.3 - FINALITA' DA CONSEGUIRE

3.3.1 - INVESTIMENTO

3.3.2 - EROGAZIONE DI SERVIZI DI CONSUMO

3.4 - RISORSE UMANE DA IMPIEGARE

3.5 - RISORSE STRUMENTALI DA IMPIEGARE

3.6 - COERENZA CON I PIANI REGIONALI DI SETTORE

3. ANALISI PROGRAMMI E PROGETTI

RISORSE CORRENTI ED IN CONTO CAPITALE PER LA RELIZZAZIONE DEL PROGRAMMA
 N° 19 Relazioni internazionali

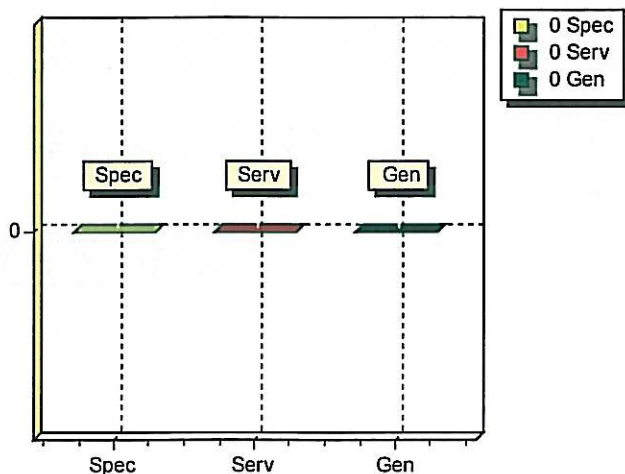
ENTRATE				Legge di finanziamento e articolo
ENTRATE SPECIFICHE				
Stato				
Regione				
Provincia				
Unione Europea				
Cassa DDPP				
Altri Indebitamenti				
Altre Entrate				
TOTALE ENTRATE SPECIFICHE				
ENTRATE DA SERV.PUBBLICI				
ENTRATE DA RISORSE GEN.				
TOTALE ENTRATE				

3. ANALISI PROGRAMMI E PROGETTI

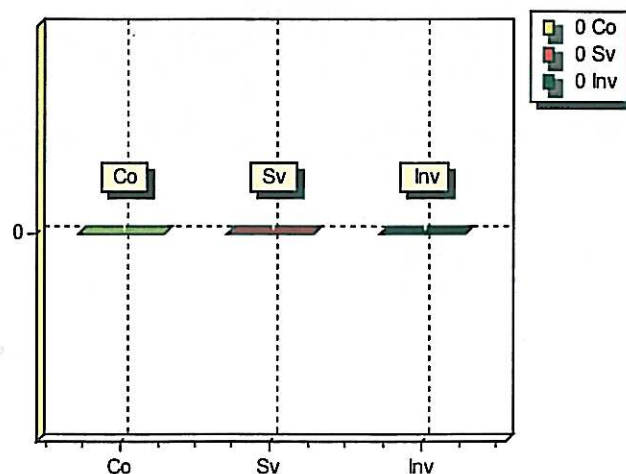
SPESA PREVISTA PER LA REALIZZAZIONE DEL PROGRAMMA N° 19
Relazioni internazionali

ANNO	SPESA CORRENTE				SPESE DI INVESTIMENTO		TOTALE (a + b + c)	Variazione % sul totale delle spese finali (Tit. I e II)
	CONSOLIDATA		DI SVILUPPO					
	Entità (a)	% sul totale	Entità (b)	% sul totale	Entità (c)	% sul totale		
2016		0,00		0,00		0,00	0,00	0,00
2017		0,00		0,00		0,00	0,00	0,00
2018		0,00		0,00		0,00	0,00	0,00

RISORSE 2016



IMPIEGHI 2016



3. ANALISI PROGRAMMI E PROGETTI

PROGRAMMA N° 20 Fondi da ripartire

N° EVENTUALI PROGETTI NEL PROGRAMMA

3

RESPONSABILE DEL PROGRAMMA

BONETTO LAURA

3.1 - DESCRIZIONE DEL PROGRAMMA

3.2 - MOTIVAZIONE DELLE SCELTE

3.3 - FINALITA' DA CONSEGUIRE

3.3.1 - INVESTIMENTO

3.3.2 - EROGAZIONE DI SERVIZI DI CONSUMO

3.4 - RISORSE UMANE DA IMPIEGARE

3.5 - RISORSE STRUMENTALI DA IMPIEGARE

3.6 - COERENZA CON I PIANI REGIONALI DI SETTORE

3. ANALISI PROGRAMMI E PROGETTI

RISORSE CORRENTI ED IN CONTO CAPITALE PER LA RELIZZAZIONE DEL PROGRAMMA
 N° 20 Fondi da ripartire

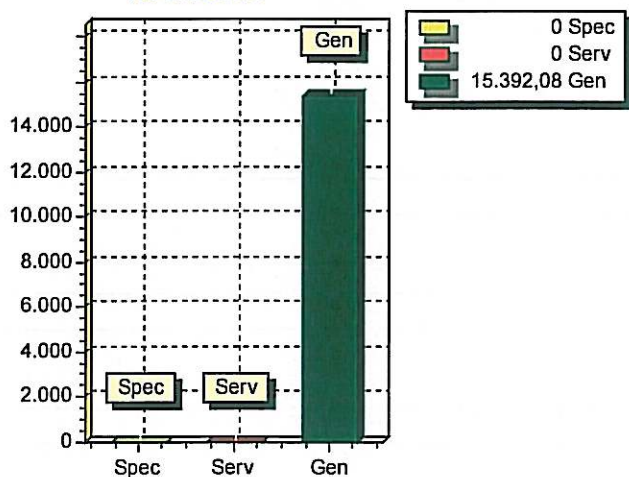
ENTRATE				Legge di finanziamento e articolo
ENTRATE SPECIFICHE				
Stato				
Regione				
Provincia				
Unione Europea				
Cassa DDPP				
Altri Indebitamenti				
Altre Entrate				
TOTALE ENTRATE SPECIFICHE				
ENTRATE DA SERV.PUBBLICI				
ENTRATE DA RISORSE GEN.				
Distribuzione Risorse Generali	15.392,08	19.218,42	21.315,93	
TOTALE ENTRATE GENERALI	15.392,08	19.218,42	21.315,93	
TOTALE ENTRATE	15.392,08	19.218,42	21.315,93	

3. ANALISI PROGRAMMI E PROGETTI

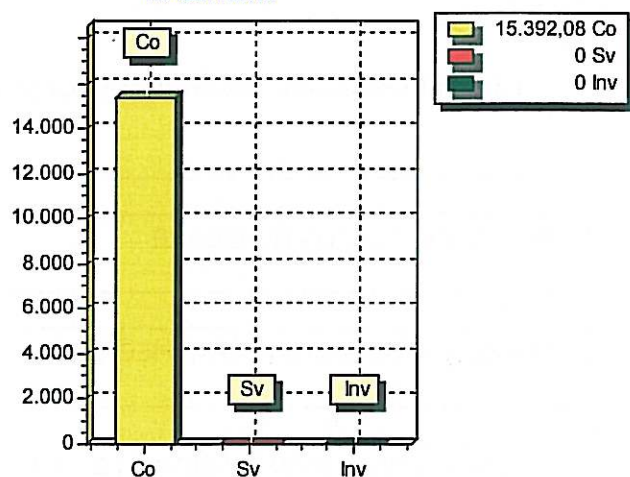
SPESA PREVISTA PER LA REALIZZAZIONE DEL PROGRAMMA N° 20 Fondi da ripartire

ANNO	SPESA CORRENTE				SPESE DI INVESTIMENTO		TOTALE (a + b + c)	Variazione % sul totale delle spese finali (Tit.I e II)
	CONSOLIDATA		DI SVILUPPO					
	Entità (a)	% sul totale	Entità (b)	% sul totale	Entità (c)	% sul totale		
2016	15.392,08	100,00	0,00	0,00	0,00	0,00	15.392,08	0,00
2017	19.218,42	100,00	0,00	0,00	0,00	0,00	19.218,42	0,00
2018	21.315,93	100,00	0,00	0,00	0,00	0,00	21.315,93	0,00

RISORSE 2016



IMPIEGHI 2016



3. ANALISI PROGRAMMI E PROGETTI

PROGRAMMA N° 50 Debito pubblico

N° EVENTUALI PROGETTI NEL PROGRAMMA	2
RESPONSABILE DEL PROGRAMMA	BONETTO LAURA

3.1 - DESCRIZIONE DEL PROGRAMMA

3.2 - MOTIVAZIONE DELLE SCELTE

3.3 - FINALITA' DA CONSEGUIRE

3.3.1 - INVESTIMENTO

3.3.2 - EROGAZIONE DI SERVIZI DI CONSUMO

3.4 - RISORSE UMANE DA IMPIEGARE

3.5 - RISORSE STRUMENTALI DA IMPIEGARE

3.6 - COERENZA CON I PIANI REGIONALI DI SETTORE

3. ANALISI PROGRAMMI E PROGETTI

RISORSE CORRENTI ED IN CONTO CAPITALE PER LA RELIZZAZIONE DEL PROGRAMMA
N° 50 Debito pubblico

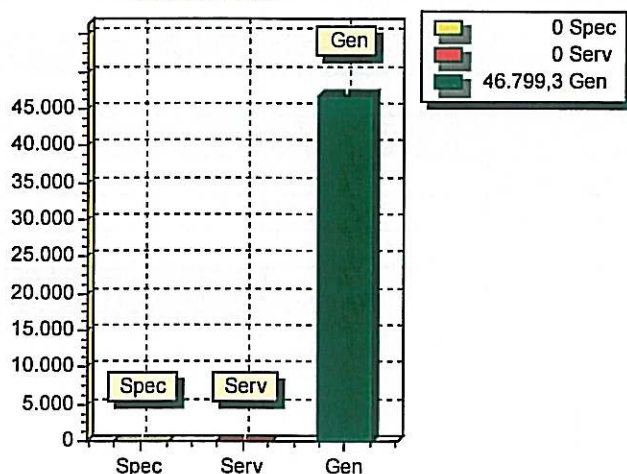
ENTRATE				Legge di finanziamento e articolo
ENTRATE SPECIFICHE				
Stato				
Regione				
Provincia				
Unione Europea				
Cassa DDPP				
Altri Indebitamenti				
Altre Entrate				
TOTALE ENTRATE SPECIFICHE				
ENTRATE DA SERV.PUBBLICI				
ENTRATE DA RISORSE GEN.				
Distribuzione Risorse Generali	46.799,30	48.516,89	50.779,36	
TOTALE ENTRATE GENERALI	46.799,30	48.516,89	50.779,36	
TOTALE ENTRATE	46.799,30	48.516,89	50.779,36	

3. ANALISI PROGRAMMI E PROGETTI

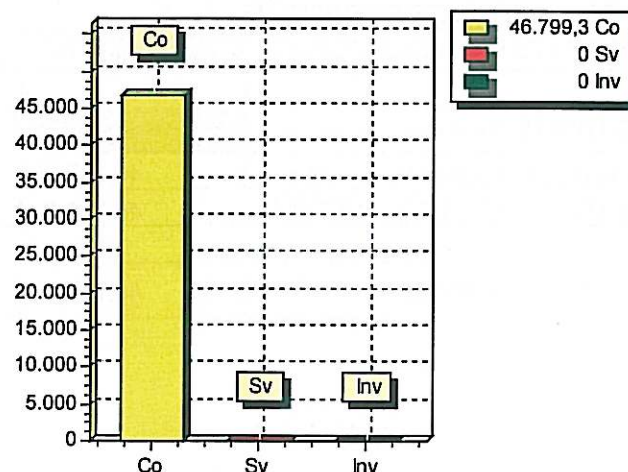
SPESA PREVISTA PER LA REALIZZAZIONE DEL PROGRAMMA N° 50 Debito pubblico

ANNO	SPESA CORRENTE				SPESE DI INVESTIMENTO		TOTALE (a + b + c)	Variazione % sul totale delle spese finali (Tit.I e II)
	CONSOLIDATA		DI SVILUPPO					
	Entità (a)	% sul totale	Entità (b)	% sul totale	Entità (c)	% sul totale		
2016	46.799,30	100,00	0,00	0,00	0,00	0,00	46.799,30	0,00
2017	48.516,89	100,00	0,00	0,00	0,00	0,00	48.516,89	0,00
2018	50.779,36	100,00	0,00	0,00	0,00	0,00	50.779,36	0,00

RISORSE 2016



IMPIEGHI 2016



3. ANALISI PROGRAMMI E PROGETTI

PROGRAMMA N° 60 Anticipazioni finanziarie

N° EVENTUALI PROGETTI NEL PROGRAMMA

1

RESPONSABILE DEL PROGRAMMA

BONETTO LAURA

3.1 - DESCRIZIONE DEL PROGRAMMA

3.2 - MOTIVAZIONE DELLE SCELTE

3.3 - FINALITA' DA CONSEGUIRE

3.3.1 - INVESTIMENTO

3.3.2 - EROGAZIONE DI SERVIZI DI CONSUMO

3.4 - RISORSE UMANE DA IMPIEGARE

3.5 - RISORSE STRUMENTALI DA IMPIEGARE

3.6 - COERENZA CON I PIANI REGIONALI DI SETTORE

3. ANALISI PROGRAMMI E PROGETTI

RISORSE CORRENTI ED IN CONTO CAPITALE PER LA RELIZZAZIONE DEL PROGRAMMA

N° 60 Anticipazioni finanziarie

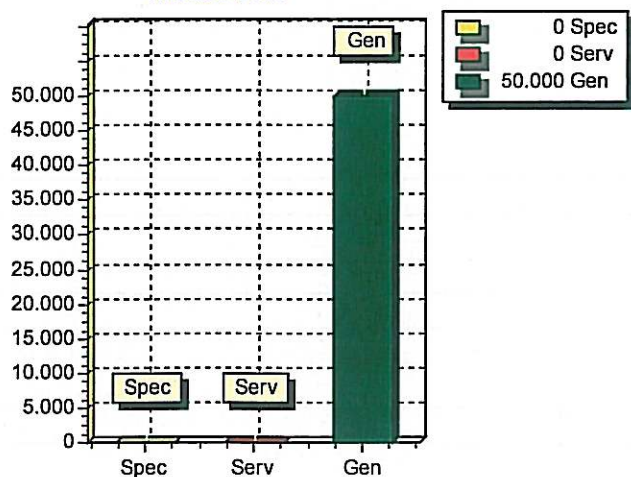
ENTRATE				Legge di finanziamento e articolo
ENTRATE SPECIFICHE				
Stato				
Regione				
Provincia				
Unione Europea				
Cassa DDPP				
Altri Indebitamenti				
Altre Entrate				
TOTALE ENTRATE SPECIFICHE				
ENTRATE DA SERV.PUBBLICI				
ENTRATE DA RISORSE GEN.				
Distribuzione Risorse Generali	50.000,00	50.000,00	50.000,00	
TOTALE ENTRATE GENERALI	50.000,00	50.000,00	50.000,00	
TOTALE ENTRATE	50.000,00	50.000,00	50.000,00	

3. ANALISI PROGRAMMI E PROGETTI

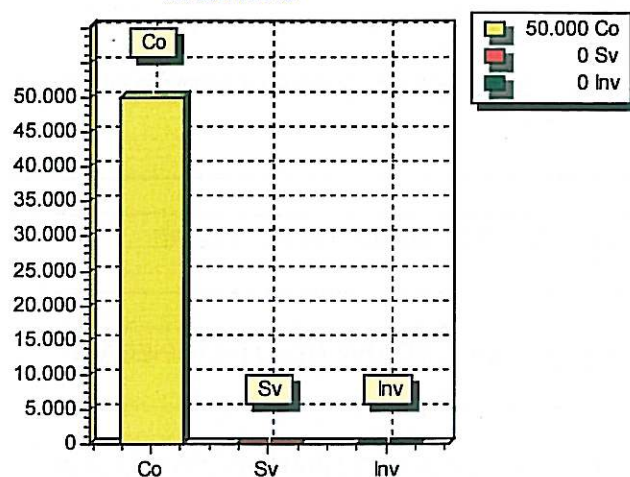
SPESA PREVISTA PER LA REALIZZAZIONE DEL PROGRAMMA N° 60 Anticipazioni finanziarie

ANNO	SPESA CORRENTE				SPESE DI INVESTIMENTO		TOTALE (a + b + c)	Variazione % sul totale delle spese finali (Tit.I e II)
	CONSOLIDATA		DI SVILUPPO					
	Entità (a)	% sul totale	Entità (b)	% sul totale	Entità (c)	% sul totale		
2016	50.000,00	100,00	0,00	0,00	0,00	0,00	50.000,00	0,00
2017	50.000,00	100,00	0,00	0,00	0,00	0,00	50.000,00	0,00
2018	50.000,00	100,00	0,00	0,00	0,00	0,00	50.000,00	0,00

RISORSE 2016



IMPIEGHI 2016



3. ANALISI PROGRAMMI E PROGETTI

PROGRAMMA N° 99 Servizi per conto terzi

N° EVENTUALI PROGETTI NEL PROGRAMMA

2

RESPONSABILE DEL PROGRAMMA

BONETTO LAURA

3.1 - DESCRIZIONE DEL PROGRAMMA

3.2 - MOTIVAZIONE DELLE SCELTE

3.3 - FINALITA' DA CONSEGUIRE

3.3.1 - INVESTIMENTO

3.3.2 - EROGAZIONE DI SERVIZI DI CONSUMO

3.4 - RISORSE UMANE DA IMPIEGARE

3.5 - RISORSE STRUMENTALI DA IMPIEGARE

3.6 - COERENZA CON I PIANI REGIONALI DI SETTORE

3. ANALISI PROGRAMMI E PROGETTI

RISORSE CORRENTI ED IN CONTO CAPITALE PER LA RELIZZAZIONE DEL PROGRAMMA
N° 99 Servizi per conto terzi

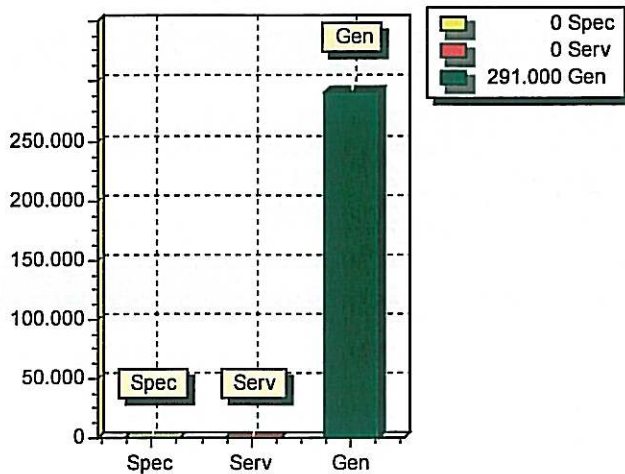
ENTRATE				Legge di finanziamento e articolo
ENTRATE SPECIFICHE				
Stato				
Regione				
Provincia				
Unione Europea				
Cassa DDPP				
Altri Indebitamenti				
Altre Entrate				
TOTALE ENTRATE SPECIFICHE				
ENTRATE DA SERV.PUBBLICI				
ENTRATE DA RISORSE GEN.				
Distribuzione Risorse Generali	291.000,00	290.000,00	290.000,00	
TOTALE ENTRATE GENERALI	291.000,00	290.000,00	290.000,00	
TOTALE ENTRATE	291.000,00	290.000,00	290.000,00	

3. ANALISI PROGRAMMI E PROGETTI

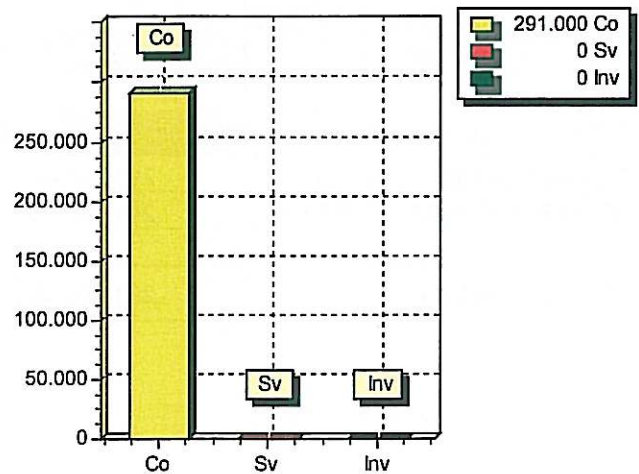
SPESA PREVISTA PER LA REALIZZAZIONE DEL PROGRAMMA N° 99 Servizi per conto terzi

ANNO	SPESA CORRENTE				SPESE DI INVESTIMENTO		TOTALE (a + b + c)	Variazione % sul totale delle spese finali (Tit. I e II)
	CONSOLIDATA		DI SVILUPPO					
	Entità (a)	% sul totale	Entità (b)	% sul totale	Entità (c)	% sul totale		
2016	291.000,00	100,00	0,00	0,00	0,00	0,00	291.000,00	0,00
2017	290.000,00	100,00	0,00	0,00	0,00	0,00	290.000,00	0,00
2018	290.000,00	100,00	0,00	0,00	0,00	0,00	290.000,00	0,00

RISORSE 2016




IMPIEGHI 2016



4 - RIEPILOGO PROGRAMMI PER FONTI DI FINANZIAMENTO				
DESCRIZIONE DEI PROGRAMMI	PREVISIONE PLURIENNALE DI SPESA			Leggi di finanziamento ed estremi regolamenti UE
	ANNO DI COMPETENZA	1° ANNO SUCCESSIVO	2° ANNO SUCCESSIVO	
	2016	2017	2018	
Programma n° 1: Servizi istituzionali, generali e di gestione	681.363,47	638.349,46	463.451,73	
Programma n° 2: Giustizia	0,00	0,00	0,00	
Programma n° 3: Ordine pubblico e sicurezza	300,00	200,00	200,00	
Programma n° 4: Istruzione e diritto allo studio	106.811,80	97.006,06	97.585,14	
Programma n° 5: Tutela e valorizzazione dei beni e attività culturali	10.850,00	10.750,00	10.750,00	
Programma n° 6: Politiche giovanili, sport e tempo libero	50.895,87	47.488,11	46.523,91	
Programma n° 7: Turismo	7.100,00	6.300,00	6.300,00	
Programma n° 8: Assetto del territorio ed edilizia abitativa	0,00	0,00	0,00	
Programma n° 9: Sviluppo sostenibile e tutela del territorio e dell'ambiente	124.600,00	116.050,00	121.200,00	
Programma n° 10: Trasporti e diritto alla mobilità	232.243,00	221.217,70	138.319,62	
Programma n° 11: Soccorso civile	200,00	200,00	200,00	
Programma n° 12: Diritti sociali, politiche sociali e famiglia	80.404,41	70.191,56	73.862,51	
Programma n° 13: Tutela della salute	0,00	0,00	0,00	
Programma n° 14: Sviluppo economico e competitività	3.500,00	3.500,00	3.500,00	
Programma n° 15: Politiche per il lavoro e la formazione professionale	0,00	0,00	0,00	
Programma n° 16: Agricoltura, politiche agroalimentari e pesca	0,00	0,00	0,00	
Programma n° 17: Energia e diversificazione delle fonti energetiche	0,00	0,00	0,00	
Programma n° 18: Relazioni con le altre autonomie territoriali e locali	0,00	0,00	0,00	
Programma n° 19: Relazioni internazionali	0,00	0,00	0,00	
Programma n° 20: Fondi da ripartire	15.392,08	19.218,42	21.315,93	
Programma n° 50: Debito pubblico	46.799,30	48.516,89	50.779,36	
Programma n° 60: Anticipazioni finanziarie	50.000,00	50.000,00	50.000,00	
Programma n° 99: Servizi per conto terzi	291.000,00	290.000,00	290.000,00	
TOTALI	1.701.459,93	1.618.988,20	1.373.988,20	

DESCRIZIONE DEI PROGRAMMI	FONTI DI FINANZIAMENTO (Totale della previsione 2016)			
	Quote di risorse generali	Stato	Regione	Provincia
N° 1: Servizi istituzionali, generali e di gestione	378.539,07	524,83	499,57	
N° 2: Giustizia				
N° 3: Ordine pubblico e sicurezza	300,00			
N° 4: Istruzione e diritto allo studio	75.091,80		17.500,00	500,00
N° 5: Tutela e valorizzazione dei beni e attività culturali	9.750,00		500,00	
N° 6: Politiche giovanili, sport e tempo libero	48.885,87			
N° 7: Turismo	7.100,00			
N° 8: Assetto del territorio ed edilizia abitativa				
N° 9: Sviluppo sostenibile e tutela del territorio e dell'ambiente	10.395,61			
N° 10: Trasporti e diritto alla mobilità	232.243,00			
N° 11: Soccorso civile	200,00			
N° 12: Diritti sociali, politiche sociali e famiglia	39.904,41		8.000,00	
N° 13: Tutela della salute				
N° 14: Sviluppo economico e competitività				
N° 15: Politiche per il lavoro e la formazione professionale				
N° 16: Agricoltura, politiche agroalimentari e pesca				
N° 17: Energia e diversificazione delle fonti energetiche				
N° 18: Relazioni con le altre autonomie territoriali e locali				
N° 19: Relazioni internazionali				
N° 20: Fondi da ripartire	15.392,08			
N° 50: Debito pubblico	46.799,30			
N° 60: Anticipazioni finanziarie	50.000,00			
N° 99: Servizi per conto terzi	291.000,00			
TOTALI	1.205.601,14	524,83	26.499,57	500,00

PROGRAMMA	FONTI DI FINANZIAMENTO (Totale della previsione 2016)					
	Unione Europea	Cassa DD.PP. - Ist.Credito Sportivo - Ist. di Previdenza	Altri Indebitamenti	Altre Entrate	Proventi di Servizi	TOTALE
Nr.° 1				299.200,00	2.600,00	681.363,47
Nr.° 2						0,00
Nr.° 3						300,00
Nr.° 4				13.720,00		106.811,80
Nr.° 5				600,00		10.850,00
Nr.° 6				2.010,00		50.895,87
Nr.° 7						7.100,00
Nr.° 8		0,00				0,00
Nr.° 9				4.204,39	110.000,00	124.600,00
Nr.° 10						232.243,00
Nr.° 11						200,00
Nr.° 12				32.500,00		80.404,41
Nr.° 13						0,00
Nr.° 14				3.500,00		3.500,00
Nr.° 15						0,00
Nr.° 16						0,00
Nr.° 17						0,00
Nr.° 18						0,00
Nr.° 19						0,00
Nr.° 20						15.392,08
Nr.° 50						46.799,30
Nr.° 60						50.000,00
Nr.° 99						291.000,00
TOTALI	0,00	0,00	0,00	355.734,39	112.600,00	1.701.459,93



7 - ALIENAZIONE E VALORIZZAZIONE BENI PATRIMONIALI

PIANO ALIENAZIONE BENI

ANNO 2016

Descrizione	Annotazioni	Valore
Alienazione terreni		17.300,00
TOTALE		17.300,00

8 - VALUTAZIONI FINALI DELLA PROGRAMMAZIONE

La strutturazione del Bilancio pluriennale per missioni oltre ad essere un valido ausilio per chi dovrà operare con il bilancio stesso dà una immediata visione delle attività, molteplici che il comune deve gestire annualmente.

Da' l'immediato riflesso della situazione economica dando immediata visione delle entrate necessarie per la realizzazione dei vari programmi.

MONASTEROLO DI SAVIGLIANO,

Il Segretario
Bacchetta Dott. Carmelo Mario

*Il Responsabile
della Programmazione*
Bonetto dott.ssa Laura

*Il Responsabile
del Servizio Finanziario*
Bonetto dott.ssa Laura

Il Rappresentante Legale
Cavaglià Ing. Marco